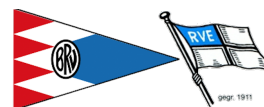


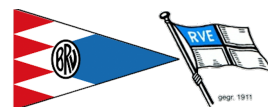
Erlanger Frühjahrs-Langstrecke 2024
 Meldeergebnis - Status 17:03Uhr - 16.3.2024



Platz	Start-Nr.	Rennen 1	Großboot	Zeiten
1	2 11:08:57	Linus Götzelmann (2009) Leonard Späth (2009)	RCK	26:30 71.6% 13:08, 13:22

Platz	Start-Nr.	Rennen 3	Junioren-Einer B	Zeiten
1	7 11:24:12	Felix Löffler (2008)	RVE	26:08 78.6% 12:53, 13:15
2	6 11:23:16	Aleksandrs Matuls (2008)	RRV	26:42 76.9% 13:03, 13:39
3	8 11:24:59	Marco Spiller (2009)	LRSC	27:15 75.4% 13:23, 13:52
4	9 11:25:49	Markus Junge (2008)	RVN	27:53 73.7% 14:04, 13:49
5	12 11:27:30	Noah Zils (2009)	MRC	27:59 73.4% 14:15, 13:44
6	11 11:26:43	Simon Vohrer (2009)	RGM 72	28:25 72.3% 14:28, 13:57
7	13 11:28:29	Samuel Bestle (2008)	RGM 72	28:58 70.9% 14:49, 14:09
8	15 11:29:19	Jakob Kretschmar (2009)	MRC	29:05 70.6% 14:32, 14:33
9	14 11:30:10	Christian Jahn (2008)	RRK	29:10 70.4% 14:35, 14:35
10	18 11:32:59	Maximilian Urban (2008)	LRSC	29:55 68.7% 14:45, 15:10
11	16 11:31:09	Julian Beck (2009)	MRC	30:43 66.9% 15:17, 15:26
12	19 11:33:59	Manuel Niklas (2009)	RGM 72	30:55 66.4% 15:27, 15:28
13	17 11:32:08	Florian Werner (2009)	RVN	33:20 61.6% 15:34, 17:46

Erlanger Frühjahrs-Langstrecke 2024
 Meldeergebnis - Status 17:03Uhr - 16.3.2024

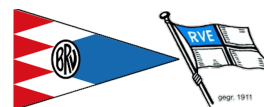


Platz	Start-Nr.	Rennen 4	leichter Junioren-Einer B	Zeiten
1	20 ^{Lgw+} 11:34:50	Anori Benz (2008)	RGM 72	26:43 79.5% 13:19, 13:24
2	31 ^{Lgw} 11:44:20	Philipp Herzig (2008)	BRG	27:08 78.2% 13:42, 13:26
3	21 ^{Lgw} 11:35:41	Max Seebacher (2009)	MRC	27:28 77.3% 13:38, 13:50
4	22 ^{Lgw} 11:36:39	Tobias Weber (2009)	PRV	27:57 76.0% 14:04, 13:53
5	24 ^{Lgw} 11:38:30	Alan Lazarski (2008)	SRC	28:12 75.3% 14:15, 13:57
6	32 ^{Lgw} 11:45:10	Lois Weth (2009)	ARCW	29:56 70.9% 15:19, 14:37
7	28 ^{Lgw} 11:41:50	Vittorio Hinostroza (2008)	RGM 72	30:01 70.7% 15:18, 14:43
8	26 ^{Lgw} 11:40:11	Simon Peter (2009)	LRSC	30:08 70.5% 15:36, 14:32
9	27 ^{Lgw} 11:41:00	Lenhard Sauer (2008)	RCA	30:19 70.0% 15:23, 14:56
9	30 ^{Lgw} 11:43:30	Florian Obermeier (2009)	SRC	30:19 70.0% 15:23, 14:56
11	29 ^{Lgw+} 11:42:40	Finn Samer (2008)	SRC	30:22 69.9% 15:25, 14:57
12	25 ^{Lgw} 11:39:19	Pit Jacob (2009)	SRC	31:03 68.4% 15:56, 15:07
13	23 ^{Lgw} 11:37:39	Balint Konczvald (2008)	RRV	31:19 67.8% 15:48, 15:31
14	92 ^{Lgw} 12:57:33	Vincenzo Hinostroza (2009)	RGM 72	32:46 64.8% 16:38, 16:08

Platz	Start-Nr.	Rennen 5	Männer-Zweier	Zeiten
1	3 11:13:52	Erik Stobelaar (2005) Ole Gerkens (2005)	RGM 72	25:15 73.0% 12:33, 12:42
2	90 12:53:00	Santiago Lange (2005) Adrian Nossol (2005)	MRV	25:27 72.4% 12:33, 12:54

Platz	Start-Nr.	Rennen 6	Junioren-Zweier A	Zeiten
1	33 11:49:59	Konrad Heinrich (2007) Simon Namer (2007)	MRC	23:21 82.7% 11:44, 11:37
2	34 ^{Lgw+} 11:50:52	Franz Meerwald (2007) Finn Thomas (2007)	RVE	24:42 80.6% 12:30, 12:12

Erlanger Frühjahrs-Langstrecke 2024
Meldeergebnis - Status 17:03Uhr - 16.3.2024



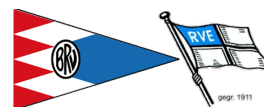
Platz	Start-Nr.	Rennen 7	Junioren-Zweier B	Zeiten
1	36 11:53:27	Justus Kondziella (2008) Jonas Fischbach (2008)	MRC	24:40 79.3% 12:23, 12:17
2	35 11:51:59	Wilhelm Arlt (2008) Elias Krauthause (2008)	MRC	25:00 78.2% 12:34, 12:26
3	37 11:54:21	Johannes Muylkens (2008) Johannes Hess (2008)	RCA	25:31 76.6% 12:34, 12:57
4	38 11:55:13	Benjamin Schroeder (2008) Albert Heinrich (2008)	MRC	25:58 75.3% 13:09, 12:49

Platz	Start-Nr.	Rennen 9	Juniorinnen-Zweier B	Zeiten
1	41 11:57:00	Sara-Lena Englert (2008) Nele Panzner (2008)	ARCW	27:06 81.1% 13:28, 13:38
2	42 11:57:59	Lara Stumpf (2008) Paula Schwarzmann (2008)	RCA	27:36 79.6% 13:41, 13:55
3	40 11:56:03	Emilia Kreutz (2009) Sophia Fenzl (2009)	SRC	28:33 76.9% 14:18, 14:15

Platz	Start-Nr.	Rennen 10	Junioren-Einer A	Zeiten
1	43 12:05:11	Oliver Händle (2007)	WRVB	25:18 80.1% 12:17, 13:01
2	44 12:06:03	Yannick Füßer (2006)	RCA	26:19 77.0% 12:40, 13:39
3	46 12:07:51	Jonas Walter (2007)	RCLK	26:22 76.9% 12:51, 13:31
4	45 12:07:00	Jonas Witte (2007)	WRVB	29:26 68.9% 14:13, 15:13

Platz	Start-Nr.	Rennen 11	leichter Junioren-Einer A	Zeiten
1	47 ^{Lgw} 12:08:44	Florian Herzig (2006)	BRG	26:21 79.5% 12:55, 13:26
2	48 ^{Lgw} 12:09:50	Ben Michalski (2006)	RGM 72	27:01 77.5% 13:24, 13:37
3	50 ^{Lgw} 12:11:30	Hannes Lassen (2006)	RRV	27:33 76.0% 13:55, 13:38
4	49 ^{Lgw} 12:10:39	Max Helfrich (2007)	RCA	27:48 75.4% 13:55, 13:53
5	51 ^{Lgw} 12:12:21	Leander Schicker (2006)	BRG	28:24 73.8% 14:10, 14:14

Platz	Start-Nr.	Rennen 12	Juniorinnen-Einer A	Zeiten
1	53 12:14:46	Isabella Donaubauer (2007)	DRV	29:02 77.7% 14:29, 14:33
2	4 11:15:32	Rosina Zott (2007)	RGM 72	33:25 67.6% 16:03, 17:22

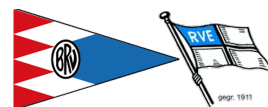


Platz	Start-Nr.	Rennen 13	leichter Juniorinnen-Einer A	Zeiten
1	55 ^{Lgw} 12:16:20	Ingeborg Christl (2007)	RRK	29:04 79.5% 14:32, 14:32
2	56 ^{Lgw} 12:17:11	Mareike Kirchner (2007)	WRVB	29:28 78.4% 14:24, 15:04
3	57 ^{Lgw} 12:18:00	Svea Hofmann (2007)	BRG	30:43 75.2% 15:05, 15:38

Platz	Start-Nr.	Rennen 14	Männer-Einer A	Zeiten
1	58 12:23:00	Oliver Kardos (1997)	RVE	27:06 72.1% 13:49, 13:17

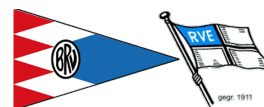
Platz	Start-Nr.	Rennen 15	Männer-Einer B	Zeiten
1	60 12:24:41	Felix Zukunft (2002)	RGM 72	25:19 77.2% 12:28, 12:51
2	61 ^{Lgw} 12:25:31	Roman Winkler (2005)	RRK	26:49 74.6% 13:32, 13:17
3	59 12:23:52	Moritz Weighart (2005)	RRK	26:55 72.6% 13:19, 13:36

Erlanger Frühjahrs-Langstrecke 2024
 Meldeergebnis - Status 17:03Uhr - 16.3.2024



Platz	Start-Nr.	Rennen 17		Juniorinnen-Einer B	Zeiten
1	62 12:27:01	Josefine Namer (2009)	RVE	27:58 81.8% 14:19, 13:39	
2	65 12:29:30	Heidi Hildmann (2009)	MRSV	28:41 79.7% 14:34, 14:07	
3	68 12:32:08	Dorina Csemniczki (2009)	LRSC	28:47 79.5% 14:22, 14:25	
4	63 12:27:48	Katharina Hoffmann (2009)	RGM 72	28:52 79.2% 14:44, 14:08	
5	75 12:36:42	Lilly Power (2008)	RRV	29:15 78.2% 14:35, 14:40	
6	70 12:33:51	Inja Landeck (2008)	WRVB	29:46 76.8% 14:49, 14:57	
7	69 12:32:50	Lotte Resselberger (2009)	LRSC	29:50 76.7% 14:45, 15:05	
8	39 12:39:17	Rosalie Schoberer (2008)	RRK	29:54 76.5% 15:02, 14:52	
9	77 12:38:20	Marlene Thurnbauer (2008)	RGM 72	30:13 75.7% 15:09, 15:04	
10	64 12:28:42	Anna-Mariia Kupriienko (2008)	MRSV	30:21 75.4% 15:04, 15:17	
11	67 12:31:10	Marie Belschner (2009)	SRCF	30:29 75.0% 15:27, 15:02	
12	66 12:30:19	Hanna Rabl (2009)	RGM 72	30:34 74.8% 15:35, 14:59	
13	73 12:35:02	Sarah Morrison (2009)	SRCF	30:46 74.3% 15:22, 15:24	
14	76 12:37:31	Franka Wilhelm (2009)	RCK	31:25 72.8% 15:33, 15:52	
15	74 12:35:50	Paula Egger (2009)	RGM 72	31:45 72.0% 16:03, 15:42	
16	5 11:16:25	Ella Ritter (2009)	RGM 72	32:07 71.2% 15:35, 16:32	

Erlanger Frühjahrs-Langstrecke 2024
 Meldeergebnis - Status 17:03Uhr - 16.3.2024



Platz	Start-Nr.	Rennen 18	leichter Juniorinnen-Einer B	Zeiten
1	85 ^{Lgw} 12:46:01	Jara Diedrich (2009)	WRVB	29:21 79.6% 14:19, 15:02
2	80 ^{Lgw} 12:41:50	Maria Theresia Schrems (2009)	RRK	29:42 78.6% 15:04, 14:38
3	81 ^{Lgw} 12:42:40	Laura Gärtner (2009)	RGM 72	29:57 78.0% 14:49, 15:08
4	83 ^{Lgw} 12:44:20	Rosa Stohr (2009)	ARCW	30:10 77.4% 15:09, 15:01
5	79 ^{Lgw} 12:41:00	Sofia Vollmann (2009)	RGM 72	30:34 76.4% 15:16, 15:18
6	78 ^{Lgw} 12:40:11	Jana Opitz (2008)	RGM 72	30:37 76.3% 15:23, 15:14
7	84 12:45:10	Amelie Herzum (2009)	MRSV	31:11 73.3% 15:15, 15:56
8	82 ^{Lgw} 12:43:31	Paula Dingeldey (2008)	RRV	31:43 73.6% 15:49, 15:54
9	86 ^{Lgw} 12:46:50	Klara Handel (2009)	RCK	33:32 69.6% 16:19, 17:13
10	87 ^{Lgw} 12:47:40	Lena Morawietz (2009)	RGM 72	34:31 67.6% 16:51, 17:40

Die **2. Spalte** gibt die **Startnummer** und die **Startzeit** an. Wenn ein Leichtgewicht im offenen Rennen startet erscheint ein **Lgw** hinter der Startnummer. Wenn die Gewichtslimits nur knapp gerissen werden erscheint zusätzlich ein **+** dahinter.

Die fette Zahl bei den **Zeiten** ist die finale Zeit über die jeweilige Wettkampfstrecke.

Wenn **DRV-Prognosezahlen von 9/2022** für die Altersklasse existieren, ist die Prozentzahl der Geschwindigkeit zum Referenzwert über die Standardstrecke (2000 m, bei Junioren B 1500m) dahinter zu sehen.

Bei **6000 m Streckenlänge** sind die Zeiten für die ersten 3000 m und für die zweiten 3000 m in der Zeile darunter angegeben.